

**4D**  
拼装车模  
全16款

# 说明书



Mercedes-Benz

## 奔驰 S600L



011

### 奔驰S600L 资料信息

市场参考价	259.8万
发动机位置	前置
驱动形式	后驱
最高车速(km/h)	250
轴距	3165
长	5230
宽	1871
高	1485
承载质量	2307
车身结构	承载式
油箱容积(L)	14.3
排量(L)	5.5
发动机排量(ml)	5513
最大功率(kw)	300
最大车速(km/h)	5000
燃料形式	汽油




完成图

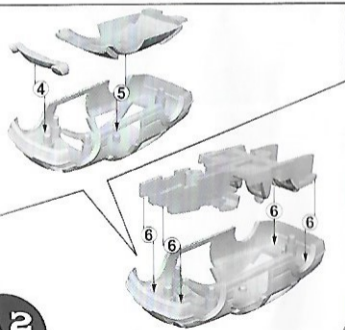
悬挂系统/车门可开闭

1

车轮及底部拼装图

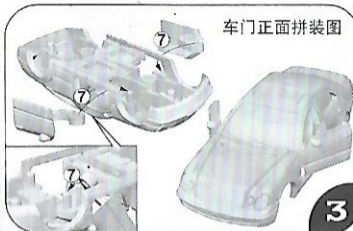


2



拼装时要按顺序拼，以免对产品造成破坏。

车门正面拼装图



3

注意：其中部份产品残留  
注塑条，应当用剪刀  
修剪，以免对产  
品造成  
破坏。

大件拼装图



4