




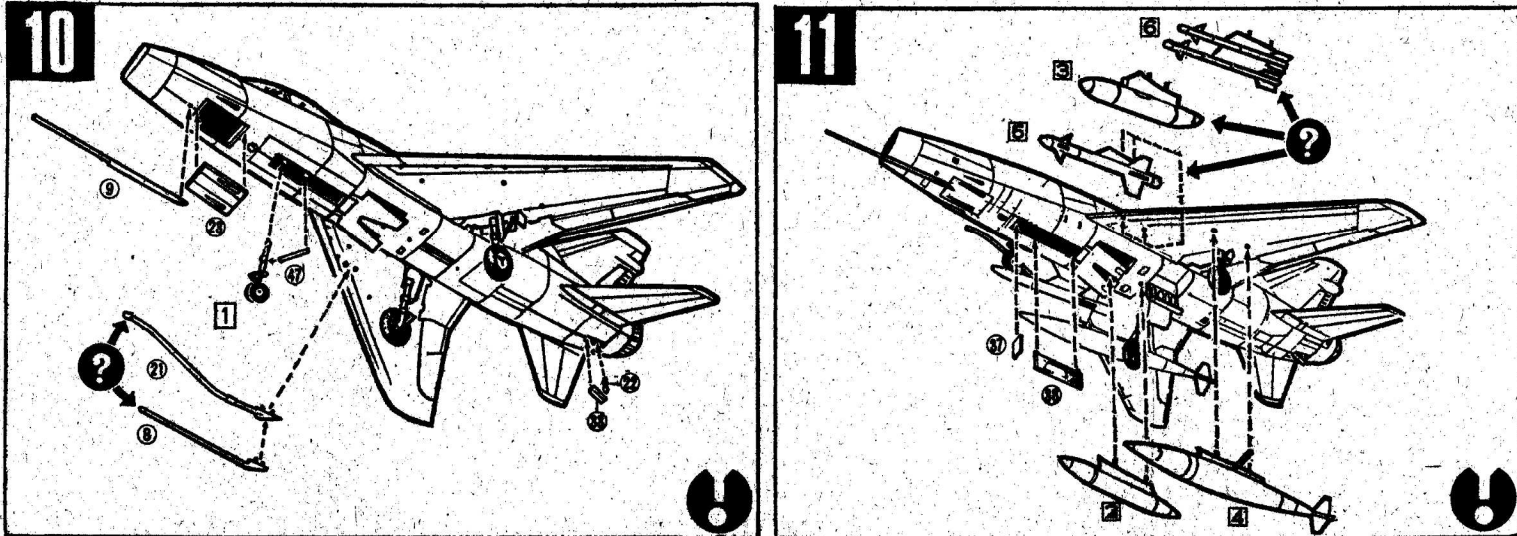
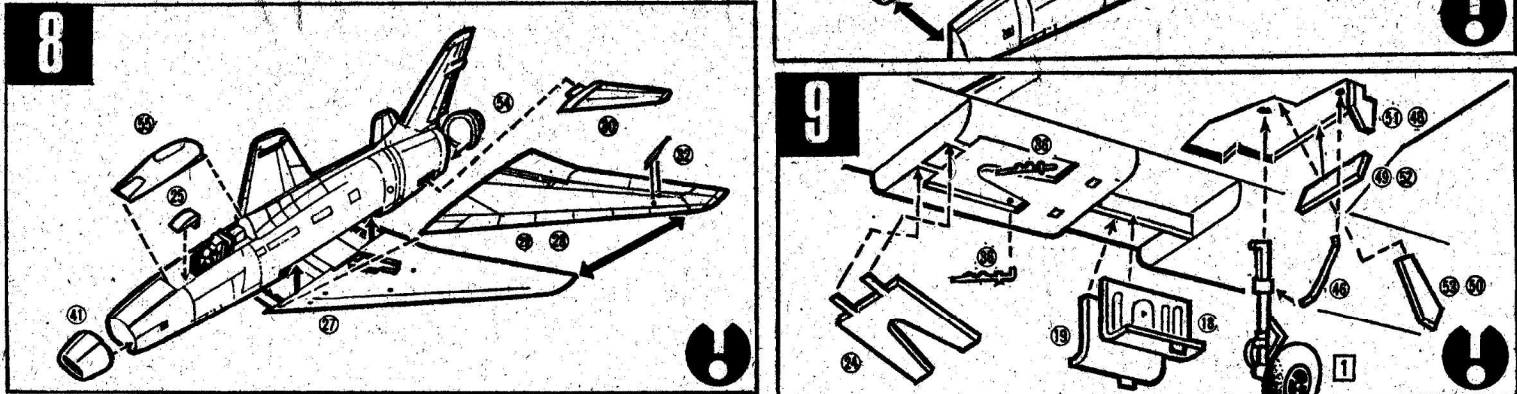
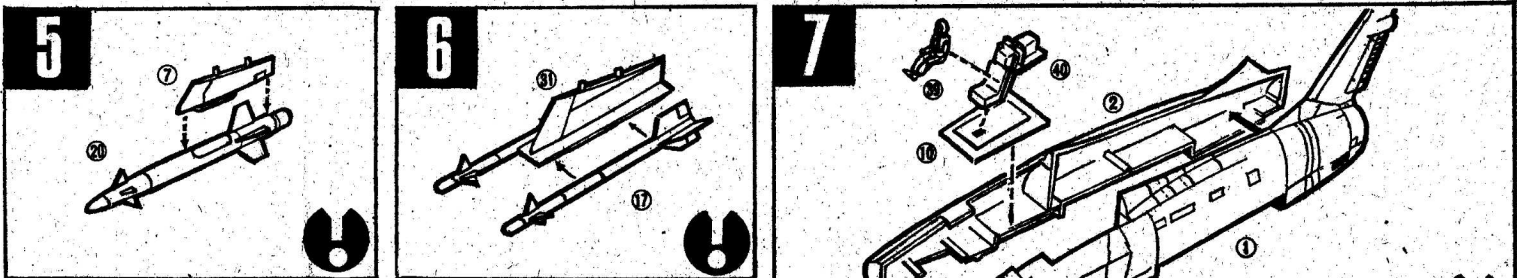
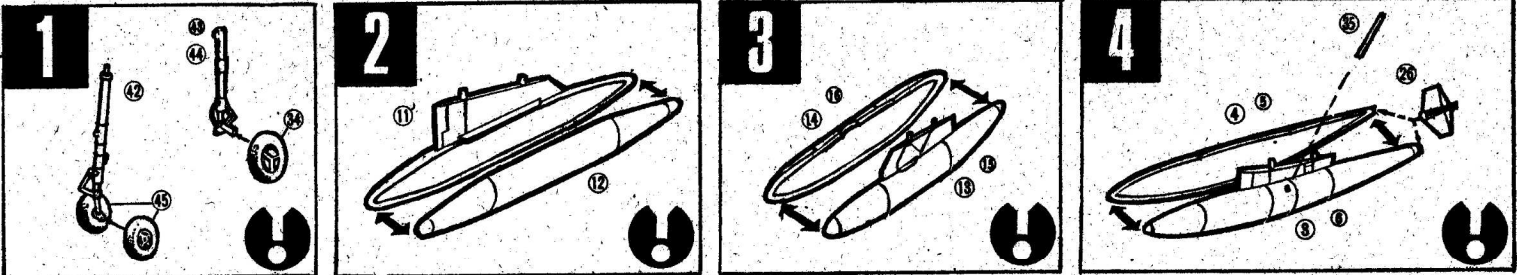


FROG F-100 SUPER SABRE

How to put your model together.
 Mode d'assemblage de votre modèle.
 Anweisungen für den Zusammenbau des Modells.
 Methode voor het in elkaar zetten van Uw model.
 Så här sätter Du ihop modellen.
 Per montare il vostro modello.

Symbols used in assembly diagrams / Symboles employés sur les diagrammes d'assemblage / In den Zusammenstellungsskizzen verwendete Zeichen.
 Tekens die in de monteringsdiagrammen gebruikt worden / Teckenförklaring till sammanfogningsdiagram / Simboli usati nello schema de montaggio.

 <p>Glue parts together. Coller les pièces ensemble. Teile zusammenkleben. Cementar de lași sașon. Limma ihop delarna. Cementare le parti l'una con l'altra.</p>	 <p>Do not cement together. Ne pas coller ensemble. Nicht zusammenkleben. Cementaar niet samen. Limma inte ihop delarna. Non cementare le parti.</p>	 <p>Shape with hot knife. Former au canif chaud. Mit einem heißen Messer formen. Vorm met een heet mes. Forma med varmt kniv. Modellare con la lama di un coltello riscaldato.</p>	 <p>Choice of parts provided. Choix de pièces fournies. Mittelgeferte Auswahl an Teilen. Keuze van beschikbare onderdelen. Dessa delar medföljer för valfri anordning. Particolari a scelta.</p>	 <p>Cut with a sharp knife. Couper avec un couteau tranchant. Mit einem scharfen Messer schneiden. Snijd met een scherp mes. Skär med en skarp kniv. Tagliare con un coltello ben affilato.</p>
---	--	--	---	---



FOR DETAILS REGARDING OTHER EXCITING FROG MODELS SEE THE FULL COLOUR FROG CATALOGUE AT YOUR LOCAL FROG STOCKIST

727 Sqn., Tactical Command, Royal Danish Air Force



11^e Escadre de Chasse, 1^{er} CATac, Armée de l'Air. (French Air Force)



Moulded in Japan

Requires cement and paint

