

Kamuflažní barvy Camouflage Colours

	FS	Khavryk	Tsukara	Agama	Huabrand	Reval	Gunsse	Tempe
A ČERNA / BLACK	37038	XA 1012	1749	07	33	8	H12	XF1
Y ŽLUTÁ / YELLOW	13528	XA 1011	1549	N00M	188	310	H329	XF3
IG MOŘSKÁ BĚDA STŘEDNÍ / SEA GREY MEDIUM	36367	XA 1003	08M	165	75	335	XV86	
D NEBEŠKÁ MODŘÁ / SKY	34666	XA 1007	08M	90	68	H74	XF21	
OE OCEÁNSKÁ BĚDA / OCEAN GREY	36132	XA 1006	03M	106	57	H75	XF54	
E TMAVĚ ZELĚNÁ / DARK GREEN	34097	XA 1114	1710	01M	156	65	H73	XF58
R ČERVENÁ / RED	31302	XA 1014	1550	04	60	36	H13	XF7
H STŘÍBRNÁ / SILVER	17178	XA 1216	1740	08Ma	11	90	216	X11
EE ZEMĚTĚ HĚDĚ / DARK EARTH	30118	XA 1111	1702		142		H61	XF51
S PÍSKOVÁ / MID STONE	30260	XA 1020	012	84			H71	XF60
BL AZULOVÁ / AZURE BLUE	35231	XA 1026	013	157			H22	XF50
Z ZELĚNÁ / GREEN	14109		1a2	120			H312	X5
N SKY BLUE / BĚDOODRÁ	35622							
EG FOLIAGE GREEN (Kus)	34092	XA 1211	1764		149		C302	XF11
BLK ČERNÁ GUMOVÁ / TIRE BLACK	36081						H77	XF69
R BÍLÁ / WHITE	37675	XA 1147	1745	01M	34	5	H11	XF2
S NATURAL METAL / ALUMINIUM								

Použitá literatura References

RAAF Camouflage & Markings 1929-45 Vol. IVB - Geoffrey Portland - Kokkubara Technic. Public. PTY Ltd. - 1989 - Australia
Spitfire Markings of The RAAF Part 1+2 - G. Portland, P. Smith, P. Matson - Kokkubara Technic. Public. PTY Ltd. - 1979, 1971 - Australia
Colour & Markings File No. 26 - DAAF Spitfires Special - Ian E. Baker - 1986 - Australia
Model Aircraft Monthly - Vol. 5 Issue 1, January 2006 - England
Sevenson Series - Spitfire - Stewart Wilson - Aerospace Publ. PTY Ltd. - 1980 - Australia
RAAF Aviation Series - Spitfire Mk. VIII - No. 4 - Caprey Public. Ltd. - 1988 - Australia
The Spitfire, Mustang and Kittyhawk in Australian Service - Stewart Wilson - Aerospace Publ. PTY Ltd. - 1988 - Australia

a archív Eduarda Rusella a Peters Matsona, jejichž práce z řady přílohů úložívků sdělení (společně s mechanikem a pilotem RAAF, kteří poskytl dopad reprodukované obrázky snímky Spitfire Mk VIII ve službě RAAF. Za toto spolupráci mi patří nej větší dík. Za tohleho spolupráci nej větší dík do Brna Liboru Jekel !

... and the archives of Eduard Rusell and Peter Matson, their friends among the witnesses of WWII battles, staff members and pilots, which provided scan and never published period photographs of Spitfire Mk VIII in Australian service. For this cooperation I would like to expressing sincere thanks!

Many thanks goes to Libor Jekel from Brno for his patient cooperation!

Návod na aplikaci vodou snímatelných obtisků How to apply decals

1. Vyřezáte potřebné podlahovací obtisky z obtiskového arkáše.
2. Namočte na 10 vteřin do vlažné vody, až podlahovací papír rozpadne dostatečně vsádky.
3. Přesvědčte vyřezané obtisky na rezavý podklad a nechte je působit asi 1 minutu, až se vytvoří lepková a obtisková lež po podlahovacím papíru lépe přilne.
4. Umístěte obtisky aplikacími papírem na podlahovací místo na modelu. POKYBY obtisky přeneste a lepková opatření vyšetřte podlahovací papír. Pokud se vám nepodaří umístit obtisky přesně na podlahovací místo, namočte kolenní část obtisků obtiskem vodou. Voda zůstane pod obtiskem a můžete pak přesně přenést opatření podlahovacího papíru na model.
5. Je-li obtisk na podlahovacím místě, pak ho opatření přilnavosti jemně odstráňte tak, abyste vytvořili vlnitý vodní a přilnavostí obtiskové lepkové.
6. Nechte obtisky úplně zaschnout.
7. Při aplikaci povrchu modelu a povrchu přilnavosti potřebného odlepování obtisků je vhodné celý povrch modelu přelakovat vhodným příslušným lakem - TAMIYA X-22 /

1. Cut out the needed detail from the sheet.
2. Soak the decal completely in lukewarm water for 10 sec.
3. Put the wet decal on non-sticking base and allow it settle completely.
4. Place the decal together with the base paper on the model. Keep the decal by brushes and remove the base paper carefully in case that the decal was placed incorrectly. Add water with a brush on the border of the decal. The position of the decal can be corrected then.
5. If the decal is located on the right place, press it with a soft cloth to eliminate all water and air bubbles.
6. Allow the decal dry out.
7. It is recommended to spray the surface of the model with a coat of transparent varnish to achieve consistent surface and to avoid cracking of decal. / TAMIA X-22 /

Information & contact

TALYHO spol. s r.o. Napruze 44, Čáslava-Brankov, 272 04, CZECH REPUBLIC - Silesia
 E-mail: talyho@talpyho.cz / netvar@talpyho.cz

www.talpyho.cz



Volume One

Australia's Spitfires

Royal Australian Air Force in World War Two

Supermarine

Spitfire

F / LF / HF Mk.VIII

1.

S Spitfire LF Mk.VIII. Geographe, Italy 1944

4.

S Spitfire HF Mk.VIII. RAAF, 80 Fighting Wing, Ist. Tactical Air Force, W/C B Gibbs

2.

S Spitfire LF Mk.VIII. RAAF, Darwin, Australia 1944. S/Ldr. S.A. Watts

3.

S Spitfire Mk.VIII. RAAF, 64 Sqn., Darwin, Australia 1944



5.

S Spitfire LF Mk.VIII. RAAF, 79 Sqn., Morotai 1945, Fl./Lt. Norman Smithells



Super decal sheet

Manufactured by TALYHO spol. s r.o., Czech Republic

Australia's Spitfires

Royal Australian Air Force in World War Two

Spitfire



Supermarine Spitfire LF Mk.VIII, RAF, 451 Sqn. (Australian), Groganovo, Italy 1944

Letadlo v podobě po přeletu z Itálie na střední Evropa, jeho zbytky dostal nově komandující učitel, učitel pro tuto oblast. Tímto již letadlo Dark Earth/Dark Green, na speciálních plošících pro Mediter Sea Grey. Není známa přesná barva viditelného kádru, může se jednat o červenou barvu, kterou rovněž ležaly tyto prvotní stroje letící na letovisku 5.Spitfire Mk.VI.

Všechny kresby/účetní vzorky jsou rekonstrukcí
reálného vzhledu letadla. Rekonstrukce má
na základě nových fotografií, vzpomínkových a
přítel pozice důstojníka RAAF, Václav Holkové, Dr. J. Křížáka,
Franka Smitha a Petra Malinova z Austrálie, kteří poskytl
a komentář při dokumentaci a psaní pro Petera B. a
pro výrobu obrátek na nové modely 5.Spitfire Mk.VIII firmy CMR Czech Republic.
© CMR 179 a 180, relikvie 1712.
Obrázky pro vaše modelování vyrobila firma Tully Ltd spol. s r.o.

Please note that all the camouflage schemes are no construction of the possible aircraft
appearance. They were designed based on new period pictures, reminiscences of the
witnesses and statements of Mr. Edward Bazel, Steve Holkové, Clark Thompson,
Frank Smith and Peter Malinova from Australia, which collected all these references
together and kindly provided them with Mr. Peter Bazar
as reference material for manufacturing
of the Czech Modeler Ravi Supermarine Spitfire Mk.VIII
scale 1:48 number CMR179 and 180 in 1:72 scale.
Details for this kit are produced by Tully Ltd, spol. s r.o.

Dr. J. Křížák



Supermarine Spitfire Mk.VIII, RAAF, 54 Sqn., Darwin, Australia 1944

Spitfire Mk.VIII obrábělo do Austrálie a používáno vzhledem k volbě barvy Dark Earth/Middle Green a na speciálních plošících Avon Blue. Tato vzhledu byla lety zpravidla. Přibližně dva letadla byla namalována povrch, předpřipravené na barvy, ale nedostaly. Mnozí učitelé (člověkem známo, že je možné) (přesto kvůli) že bylo vyřazeno A30 1171 (Vizualizace kádr) malí (barvy), málo taky v barvě viditelného kádru.

Z doplnění fotografií je zřejmé, že vzhled kresby/účetní ploch letadla letící na letovisku rekonstrukce učitel (učitel) (jednotlivé pole nové) "Spitfire" standardizován a byl učitel.



Supermarine Spitfire LF Mk.VIII, RAAF, 5/Ldr. R.A. Wirths, 459 Sqn., Darwin, Australia 1944

Každé RAAF letadlo má barvu z barvy viditelného kádru. Vzhledem k tomu, že letadlo bylo v barvě viditelného kádru, bylo v barvě viditelného kádru. Vzhledem k tomu, že letadlo bylo v barvě viditelného kádru, bylo v barvě viditelného kádru. Vzhledem k tomu, že letadlo bylo v barvě viditelného kádru, bylo v barvě viditelného kádru.



Supermarine Spitfire LF Mk.VIII, RAAF, Pt./Lt. N.Smithells, 79 Sqn., Maroota 1945

Každé RAAF letadlo má barvu z barvy viditelného kádru. Vzhledem k tomu, že letadlo bylo v barvě viditelného kádru, bylo v barvě viditelného kádru. Vzhledem k tomu, že letadlo bylo v barvě viditelného kádru, bylo v barvě viditelného kádru. Vzhledem k tomu, že letadlo bylo v barvě viditelného kádru, bylo v barvě viditelného kádru.

A	Černá Black
B	Žlutá Yellow
C	Šedivá modrá šedá Medium Sea Grey
D	Němodrý modrý šedý Sky Grey 2
E	Osvětlující šedá Olive Grey
F	Tmavě zelená Dark Green
G	Červená Red
H	Stříbrná Silver

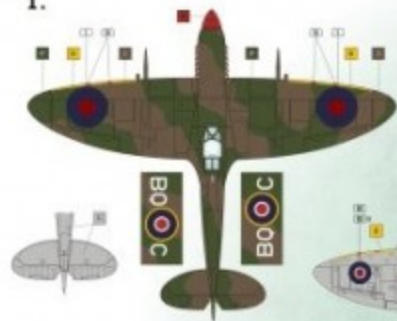
Supermarine Spitfire HF Mk.VIII, RAAF, W/Cdr. R.Gibbes, 80 Fighter Wing, 1st. Tactical Air Force, Maroota 1945

Obrázky strojů W/Cdr. Robert Gibbes, učitelce nej z obrázků/účetní 10th Sqn(RAAF) kamoufláž "Dark Fighter" nově barvy Dark Green/Olive Grey a Mediter Sea Grey. Každé letadlo má barvu z barvy viditelného kádru. Vzhledem k tomu, že letadlo bylo v barvě viditelného kádru, bylo v barvě viditelného kádru. Vzhledem k tomu, že letadlo bylo v barvě viditelného kádru, bylo v barvě viditelného kádru.



W/Cdr	R
Dark Earth P.S. 20148	I
Trnavá země 20148	I
Medium Sea Grey P.S. 20208	J
Šedivá modrá šedá	J
Avon Blue P.S. 25340	K
Avon Blue P.S. 25340	K
Green P.S. 14105	M
Sky Blue P.S. 31622	N
RAF/Avon Blue	N
Foliage Green P.S. 24596	O
24596	O
The Black	P
Černá plocha	P

1.



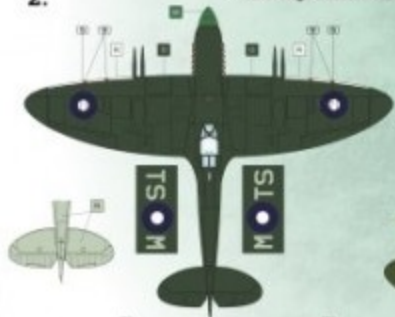
Spitfire

3.

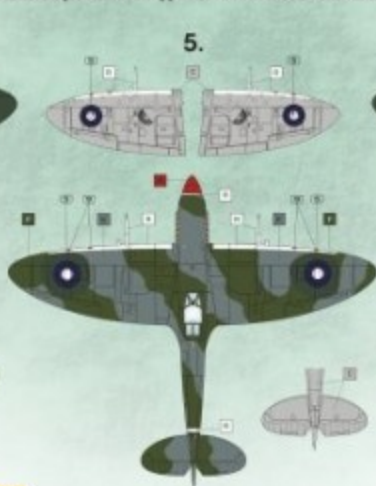


Schéma rozmístění kamuflážních barev, obtisků na horních a spodních plochách australských Spitfirů Mk VIII.
 Camouflage schemes and decal placement on upper and lower surfaces of the Australian's Spitfires Mk VIII.

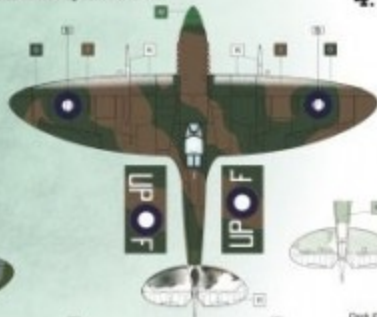
2.



5.



4.



A	Černá Black
B	Žlutá Yellow
C	Světlá mořská šedá Medium Sea Grey
D	Naběsáklá modř bar II Sky Type S
E	Ochranná šedá Olive Grey
F	Tmavá zelená Dark Green
G	Červená Red
H	Sivá Silver

© July 2008 Pozzi. Obrazy barevné platí jen pro informační účely.
 Note: Colour shades are only for your information!



White B/N	R
Dark Earth F.S. 20118 Tmavá země An48	I
Medium Stone F.S. 20206 Středně šedá kamenná	J
Azure Blue F.S. 20340 Azurová modř	K
Green F.S. 14109 Zelená	M
Sky Blue F.S. 35222 AAAF světle modrá	N
Foliage Green F.S. 24398 / 24392	O
Tan Black Černá hnědá	P