

СБОРНАЯ МАСШТАБНАЯ МОДЕЛЬ САМОЛЕТА

ЛаГГ-3

Для детей 12—16 лет

Дорогие ребята! Предлагаем Вам собрать масштабную (М 1-72) модель самолета ЛаГГ-3. Замечательный советский истребитель времен Великой Отечественной войны ЛаГГ-3 получил свое название по начальным буквам фамилий его главных конструкторов — С. А. Лавочкина, В. П. Горбунова, М. И. Гудкова. Самолет отличался очень чистыми формами, имел скорость большую, чем у хваленых «мессершмитов». На нем стояло мощное вооружение — одна пушка калибра 20 мм и два крупнокалиберных пулемета.

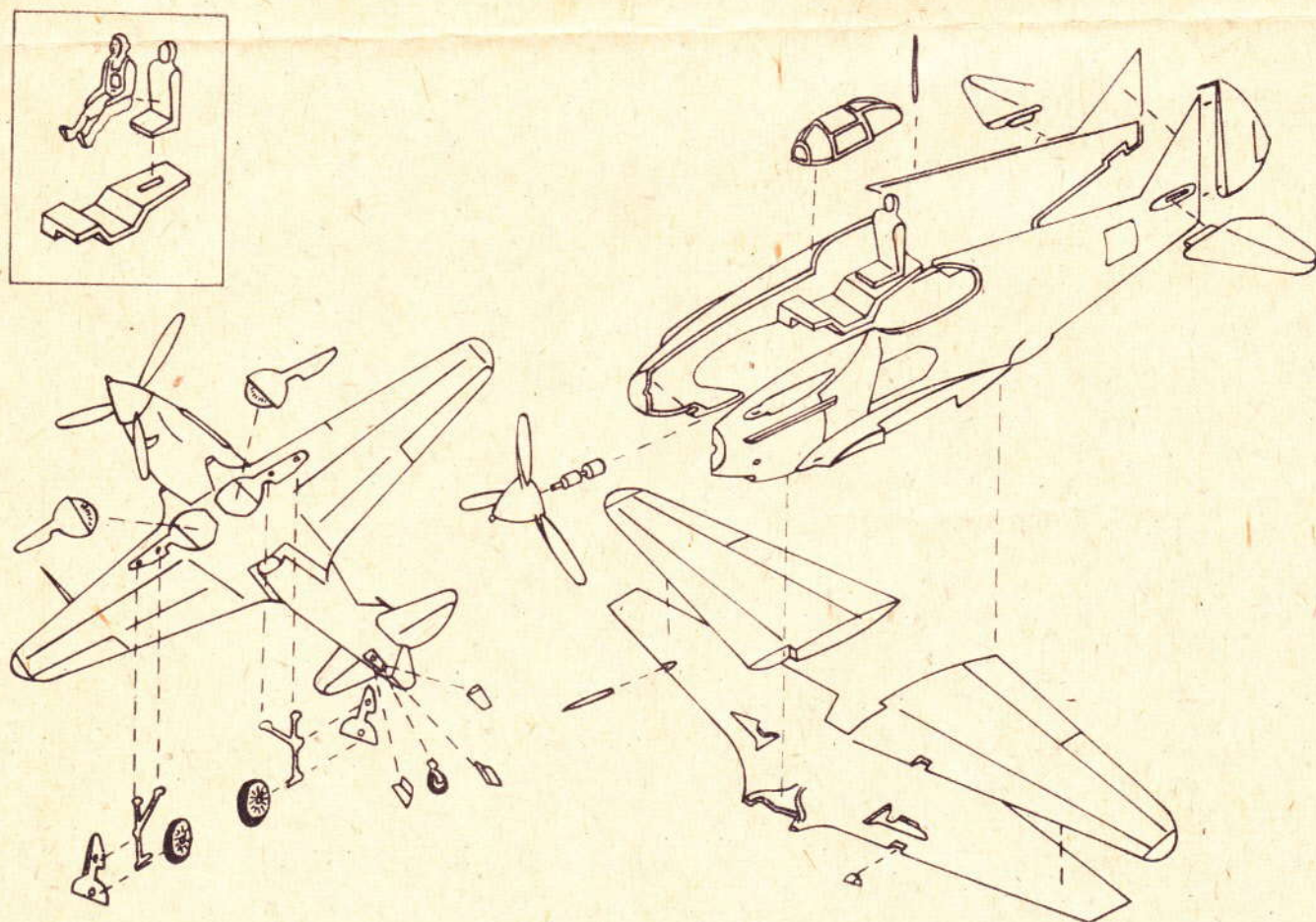
В руках опытных летчиков ЛаГГ-3 был грозным оружием. Защищая небо Москвы, летчик Г. Григорьев в 17 боях сбил на своем «лагге» 17 фашистских самолетов.

ЛаГГ-3 использовался практически до конца Великой Отечественной войны. В августе 1945 г. он применялся для штурмовки частей японской квантунской армии. С 1941 по 1943 годы было выпущено более 6500 машин этого типа.

Инструкция по сборке и покраске

Перед сборкой изучите монтажный рисунок. Приготовьте перочинный нож и мелкий напильник. Отделите детали самолета от летников, зачистите облой и места среза летников. При сборке склеенным деталям дайте просохнуть.

Покраска модели производится кисточками (№№ 1 и 4). Возможно использование ПВА-темперы. Декали на покрашенную модель наносятся согласно схеме, изображенной на нижней крышке коробки.

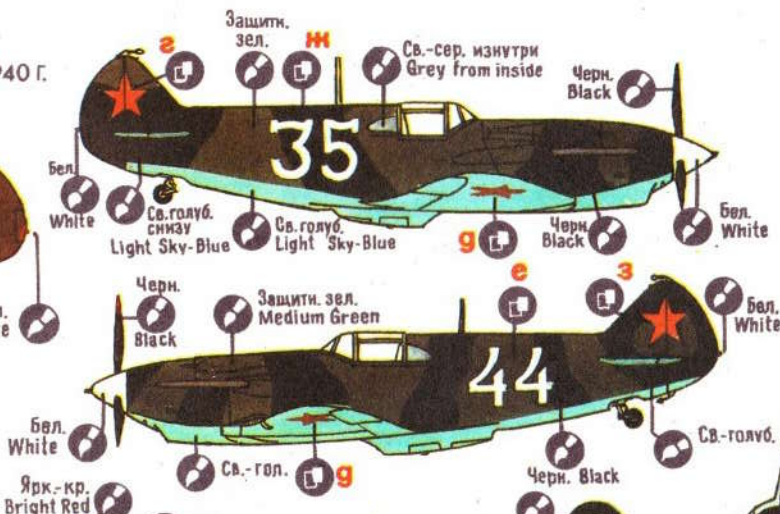
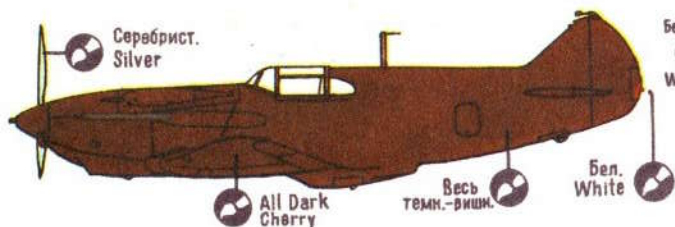


СОВЕТСКИЙ ИСТРЕБИТЕЛЬ ЛАГГ-3

ВАРИАНТЫ ОКРАСКИ

ЭКСПЕРИМЕНТАЛЬНЫЙ ИСТРЕБИТЕЛЬ И-301. 1940 Г.

The Experimental Fighter I-301. 1940



ФРОНТОВЫЕ ЛАГГ-3

