


1:72
international
scale model
assembly kit


NORTH AMERICAN
MUSTANG MK.II

FROG



Aircraft Colour Guide

NORTH AMERICAN MUSTANG MK.II



Mustang Mk.II FR919 of No.2 Sqn.,
Royal Air Force, June 1944.

P-51A, 1st Air Commando Group, India 1944. Col. Philip G. Cochran.

Made in Great Britain



Multi lingual assembly pictures! Choice of markings for one of two different models.



Gemakkelijk te volgen Nederlandse
instructies. Keuze uit merktekens
voor twee verschillende modellen!



Übersichtliche deutsche Zusammen-
bauanleitung. Markierungswahl für
zwei verschiedene Modelle!



Instructions faciles à suivre en
Français. Choix de couleurs et
pièces pour un des deux modèles!



Instruktioner på svenska. Markering-
ar för två olika modeller att välja
mellan.



Suomenkieliset ohjeet. Kahdet
valinnanvaraiset tunnukset.



Istruzioni in Italiano facili da
eseguire, decal e mascheramento
a scelta!

How to put your model together / Mode d'assemblage de votre modèle. Anweisungen für den Zusammenbau des Modells / Methode voor het in elkaar zetten van Uw model / Så här sätter Du ihop modellen / Per montare il vostro modello / Näin kootaan malli.


Symbols used in assembly diagrams / Symboles employés sur les diagrammes d'assemblage.
In den Zusammenstellungsskizzen verwendete Zeichen / Tekens die in de monteringsdiagrammen
gebruikt worden / Teckenförklaring till sammanfogningsdiagram / Simbblu usati nello
schema de montaggio / Asennuskuvioissa käytettyjen merkkien selitykset.




Cement parts together.
Coller les pièces ensemble.
Teile zusammenkleben.
Cementeer de delen samen.
Limma ihop delarna.
Cementare le parti l'una con l'altra.
Osat liimataan yhteen.



Do not cement together.
Ne pas coller ensemble.
Nicht zusammenkleben.
Cementeer niet samen.
Limma inte ihop delarna.
Non cementare le parti.
Osia ei liimata yhteen.



Cut with a sharp knife.
Couper avec un couteau tranchant.
Mit einem scharfen messer schneiden.
Snijd met een scherp mes.
Skär med en skarp kniv.
Tagliare con un coltello ben affilato.
Leikatkaa terävällä veitsellä.



Shape with a hot knife.
Former au canif chaud.
Mit einem heißen Messer formen.
Vorm met een heet mes.
Forma med varm kniv.
Modellare con la lama di un coltello, riscaldata.
Muovatkaa kuumalla veitsellä.



Choice of parts provided.
Choix de pièces fournies.
Mitgelieferte Auswahl an Teilen.
Keuze van beschikbare onderdelen.
Dessa delar medföljer för valfri användning.
Particolari a scelta.
Osien käyttö valinnanvaraista.

